

Architektonische LED-Ausgangsschilder für die Oberflächenmontage

Notbeleuchtung mit Beschriftungsfeld aus Acryl. Geeignet für die Decken-, Wand- oder Auslegermontage.

Anwendungsbereiche: Gewerbe- und Einzelhandelsbereiche.

- Geringer Stromverbrauch (1 W insgesamt)
- Extrem lange LED-Lebensdauer, bis zu 100.000 Stunden
- Sehr einfacher Zugang zum Batteriefach
- Deckenmontage mit optionalen Kits für Wand- und Auslegermontage
- 26 m maximaler Betrachtungsabstand gemäß BS EN 1838
- Auswahl an Legenden
- Statusanzeige zeigt den Betriebszustand an
- Zuverlässige Nickel-Metallhydrid-Akkutechnologie (NiMH)



IP20

SMART-CAN

Spezifikation

Montage	Aufbauleuchten	IP-Schutzart	IP20
---------	----------------	--------------	------

Notfalldaten

Piktogramm	EURO-Pfeil Links/Rechts Doppelseitig EURO-Pfeil rechts EURO Pfeil links EURO Pfeil nach unten ISO 7010 Pfeil Links/Rechts Doppelseitig ISO 7010 Pfeil links ISO 7010 Pfeil nach oben ISO 7010 Pfeil nach unten ISO 7010 Pfeil rechts	Erkennungsweite	26 m
Notleuchten-Typ	Dauerlicht	Dauer der Notbeleuchtung	3 Stunden
Batterie	Nickel-Metallhydrid (NiMH)		

Leistung

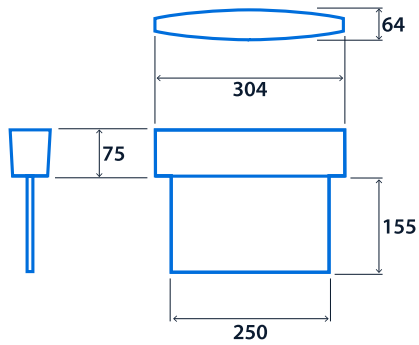
LED-Leistung	4 W
--------------	-----

Konformität

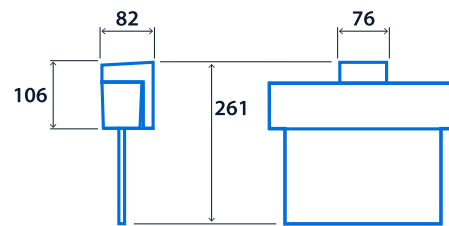
UKCA-Standard (Großbritannien)	Ja	CE	Ja
--------------------------------	----	----	----

Abmessungen

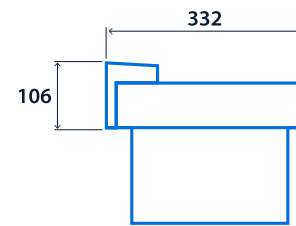
Wandmontage



Freitragende Montage



Deckenmontage



Klicken oder scannen

Sie hier

Sehen Sie sich Seven-Varianten mit unserem Online-Filtertool an



Die Informationen sind zum 29. Dez. 2024 korrekt, dürfen jedoch nicht als Garantie für die Leistung und/oder Eigenschaften einzelner Produkte ausgelegt werden. Wir behalten uns das Recht vor, Eigenschaften und Designs ohne vorherige Ankündigung zu ändern.